L'espace numérique de travail (ENT) NetO'centre au lycée Marguerite de Navarre

Sommaire de la présentation

- **Qu'est-ce que l'ENT ?**
- **La procédure d'activation du compte ENT**
- **La procédure de recréation d'un mot de passe ENT perdu**

  Utilisateurs qui ont indiqué et validé une adresse électronique lors de l'activation de leur compte ENT

  Utilisateurs qui ont choisi et répondu à 2 questions secrètes lors de l'activation de leur compte ENT
- **Les ressources disponibles sur l'ENT du lycée Marguerite de Navarre**

Qu'est-ce que L'ENT ?

Fruit de la collaboration entre la Région Centre et le Rectorat, l'ENT NetO'centre est « un ensemble intégré de services numériques, choisi, organisé et mis à disposition de la communauté éducative (élèves, parents et enseignants) par l'établissement scolaire ». Il est accessible à partir d'une identification unique, à l'intérieur et à l'extérieur de l'établissement scolaire.

Tout ce qui concerne la vie scolaire est regroupé en une seule application accessible grâce à une identification unique **sécurisée**.

Activation de votre compte ENT

- Pour utiliser L'ENT, vous devez dans un premier temps et une fois pour toutes activer votre compte.
- Pour ce faire, vous utiliserez votre identifiant (définitif) et **le mot de passe d'ACTIVATION** qui vous ont été communiqués par le lycée.
- Les pages suivantes vous expliquent les manipulations pour l'activation du compte.
- Précision : vous pouvez bien sur activer ce compte ENT de chez vous.

Connectez-vous sur le site http://lycees.netocentre.fr.

Vous allez pouvoir activer votre compte en plusieurs étapes.

1. Cliquer sur le bouton ***Se connecter à l'ENT***

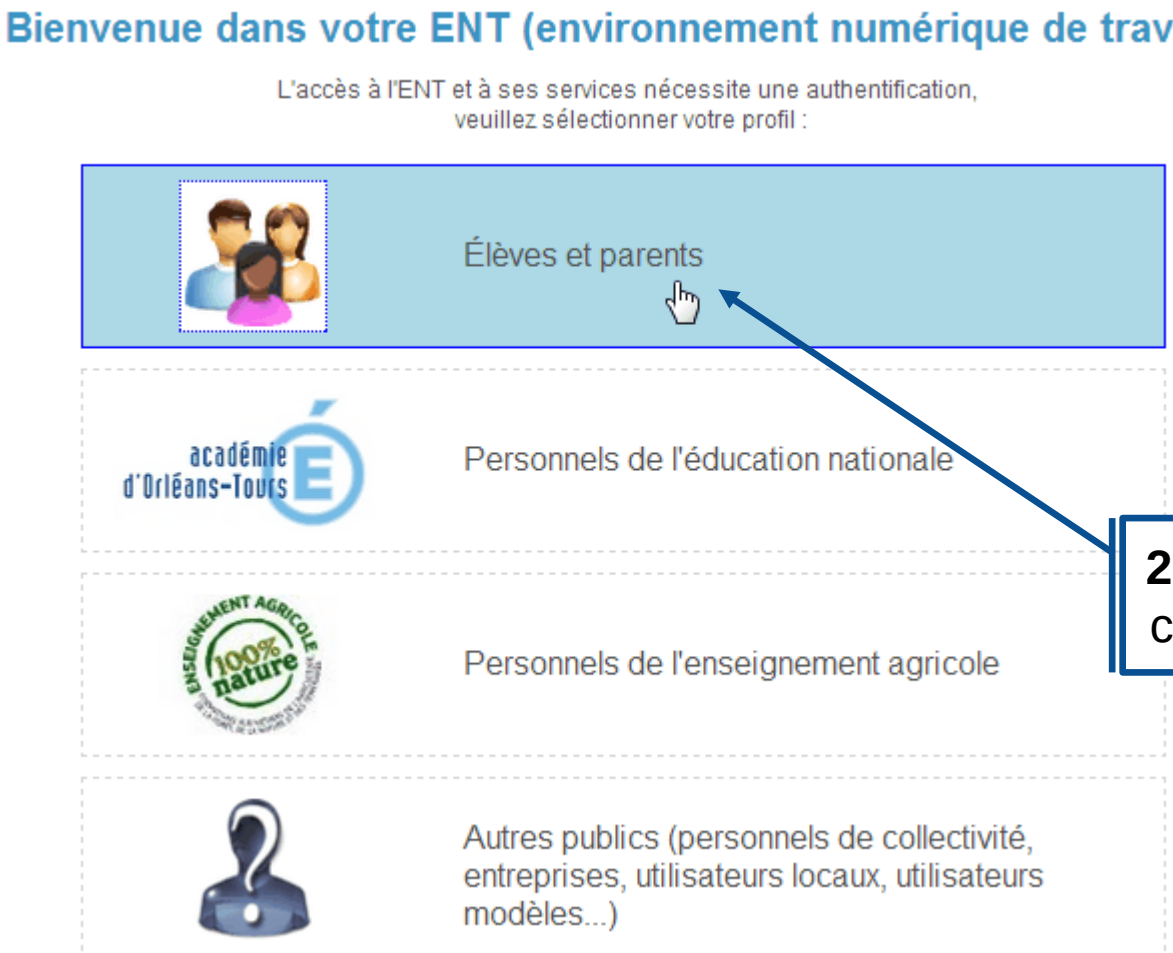

2. Dans l'écran de bienvenue, choisir « ***Élèves et parents*** »

Activation de votre compte ENT

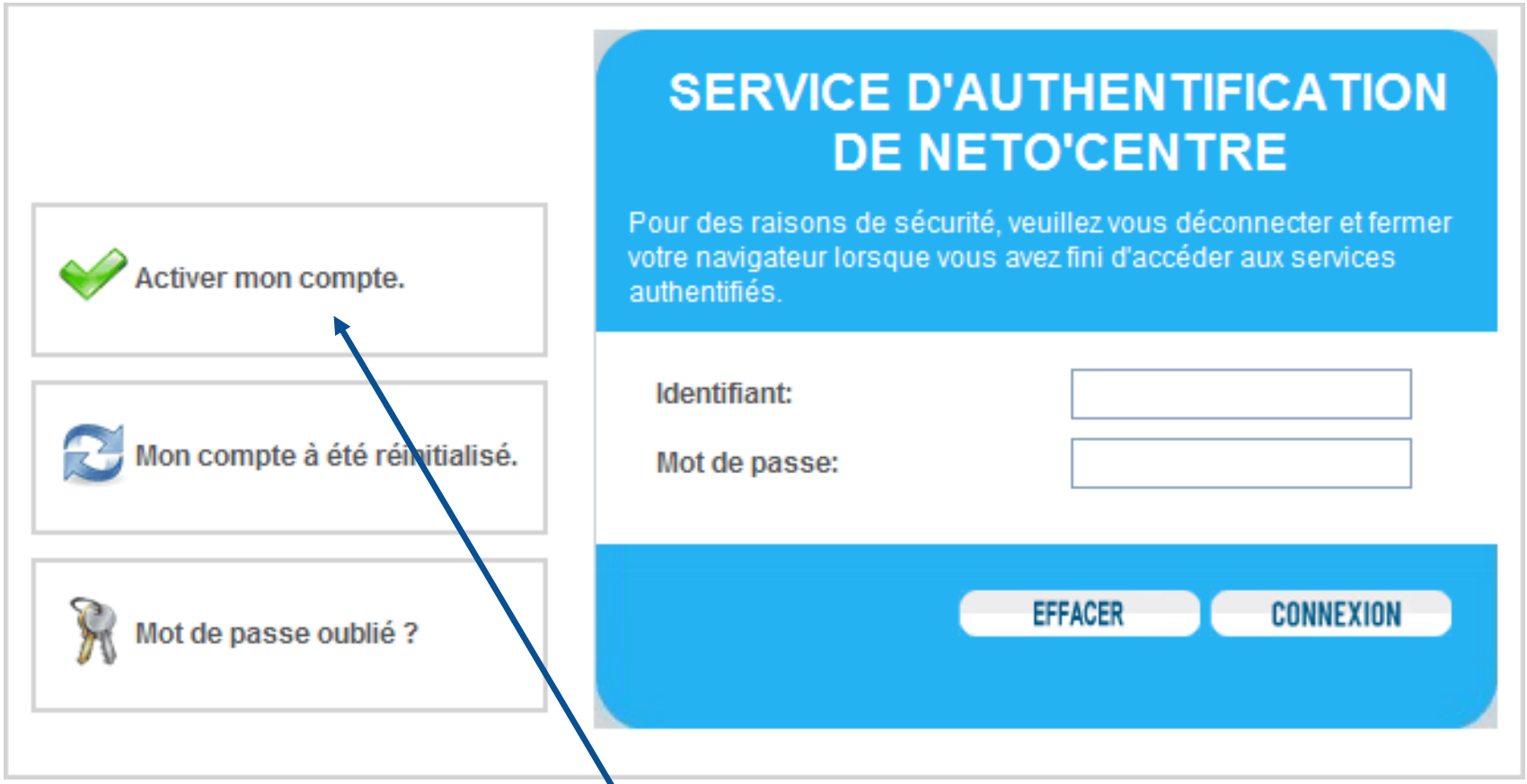

3. Cliquer sur « ***Activer mon compte*** »

NET O' CENTRE
LE PROLONGEMENT NUMERIQUE DE VOTRE ETABLISSEMENT

Activation de votre compte ENT

Votre identification

La première étape de l'activation de votre compte ENT consiste à vous identifier avec les éléments qui vous ont été remis par votre établissement.
Sans ces informations, vous ne pourrez pas activer votre compte d'accès à l'ENT.

Votre identifiant ENT :
Votre mot de passe provisoire :

Continuer

4. Saisir votre identifiant, en général, ***prenom.nom***…

… et le mot de passe d'activation qui vous ont été fournis par le lycée marguerite de Navarre

Cliquer sur ***Continuer*** pour poursuivre l'activation de votre compte

N. Lognonné, F. Debesson

NET O'CENTRE
LE PROLONGEMENT NUMERIQUE DE VOTRE ETABLISSEMENT

Activation de votre compte ENT

Lecture et acceptation des règles d'usage

Les règles d'usage sont destinées à encadrer l'utilisation de l'ENT, dans le respect des droits de chacun.
L'acceptation de ces règles vous engage à les respecter !

Engagements pour l'utilisateur de l'Environnement Numérique de Travail

ARTICLE 1 : Tout utilisateur, élève ou étudiant, enseignant, personnel administratif ou technique, responsable légal d' élèves, doit se conformer aux présentes règles d'usage et s'engage personnellement à les respecter et à les faire respecter. La poursuite de la demande d'identifiants vaut acceptation pleine et entière de ces règles.

ARTICLE 2 : La mise à disposition des services de l'ENT est soumise à la procédure d'inscription.

ARTICLE 3 : L'environnement numérique de travail est un outil de travail et de communication pour les membres de la communauté éducative de l'établissement. Ceux-ci s'engagent à n'utiliser l'ENT que dans ce cadre (*cf la « note 1 » au bas de cette page*).

ARTICLE 4 : Tout utilisateur s'engage à ne pas communiquer son mot de passe, à ne pas prêter son compte à un tiers. Il devra se déconnecter et fermer son navigateur à la fin de sa session d'utilisation de l'ENT.

ARTICLE 5 : Tout utilisateur est responsable de son espace de travail. Il s'engage à ne pas y déposer des ressources non autorisées : contenus non libres de droit, contenus illicites... (*cf la « note 2 » au bas de cette page*).

ARTICLE 6 : Tout utilisateur s'engage à signaler toute tentative de violation de son compte dès qu'il en aura connaissance. La non-observation de cet article entraîne ipso-facto pour l'utilisateur la fermeture de son compte et engage sa responsabilité pleine conformément à la loi 88-19 du 5 janvier 1988.
Toute négligence est donc coupable.

ARTICLE 7 : Tout contrevenant se verra sanctionné au niveau du lycée. Le chef d'établissement pourra, si nécessaire, engager des poursuites au niveau pénal.

ARTICLE 8 : Tout utilisateur perd son habilitation à utiliser l'ENT du lycée lorsqu'il quitte l'établissement ou qu'il n'a plus d'enfants dans l'établissement.

Note 1 :

La fourniture des services liés aux technologies de l'information et de la communication s'inscrit dans la mission de service public de l'Éducation Nationale et notamment dans le Programme d'Action Gouvernementale vers la Société de l'Information (P.A.G.S.I). Elle répond à un objectif pédagogique et éducatif tel qu'il est notamment défini dans le code de l'Éducation et dans sa partie législative par l' Ordonnance n°2000-549 du 15 juin 2000.

Note 2:
Outre l'atteinte aux valeurs fondamentales de l'Éducation nationale, dont en particulier les principes

J'ai lu et j'accepte les règles d'usages de l'ENT décrites ci-dessus.

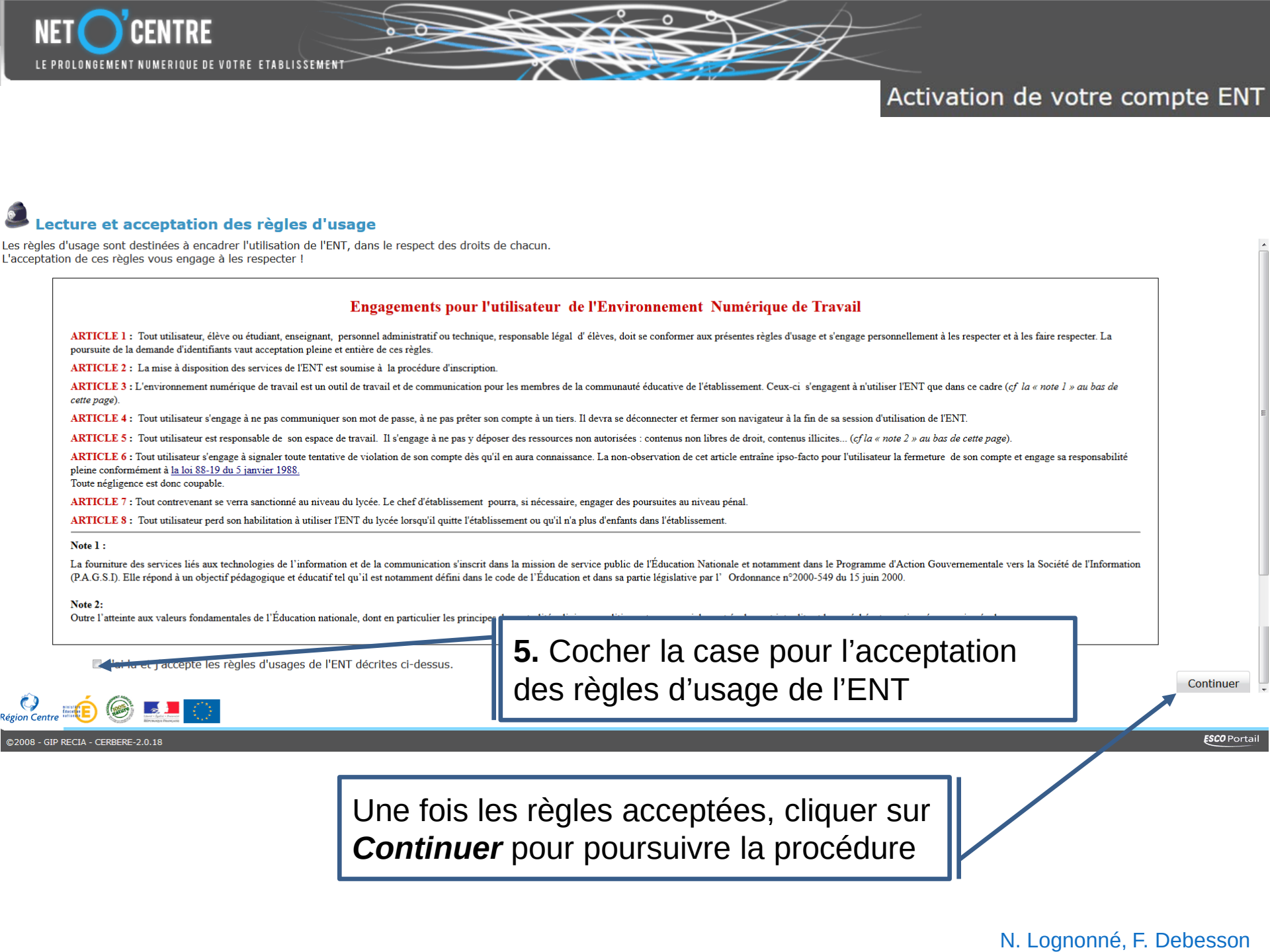

5. Cocher la case pour l'acceptation des règles d'usage de l'ENT

Continuer

Région Centre

©2008 - GIP RECIA - CERBERE-2.0.18

ESCO Portail

Une fois les règles acceptées, cliquer sur ***Continuer*** pour poursuivre la procédure

N. Lognonné, F. Debesson

6. Indiquer votre courriel qui sera utilisé en cas de perte des identifiant et/ou mot de passe…

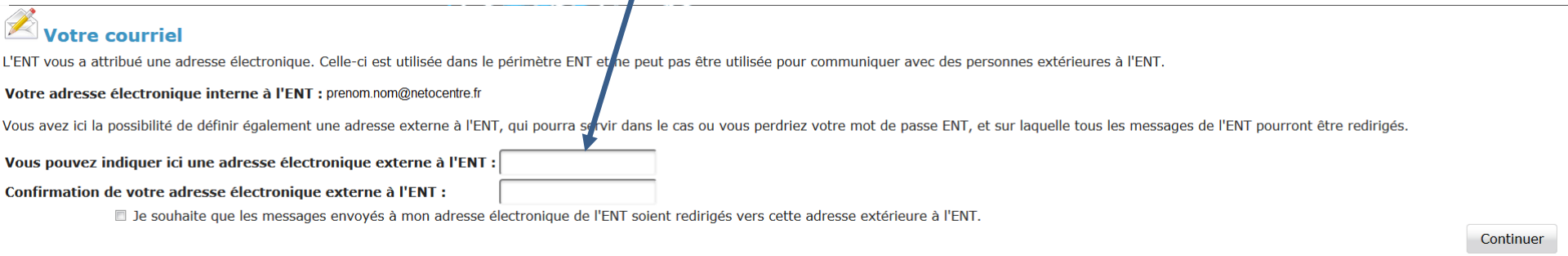

…puis cliquer sur ***Continuer*** pour poursuivre l'activation de votre compte

ATTENTION : Si vous ne désirez pas saisir une adresse électronique externe à l'ENT, passez directement à l'étape 8.

Vérification de votre adresse électronique

7. Un message a été envoyé à votre adresse électronique.
Dans ce message, un lien spécifique vous est indiqué. Ce lien vous permettra de créer un mot de passe pour votre compte ENT.
Si un clic sur l'adresse du lien ne fonctionne pas, vous pourrez recopier l'adresse du lien dans votre navigateur.
Votre mot de passe devra être créé sous 48 heures, délai au-delà duquel vous devrez refaire la procédure que vous venez de réaliser.

Vous n'avez pas saisi d'adresse électronique externe à l'ENT,…

8. Saisir votre mot de passe personnel,…
ATTENTION : le mot de passe doit comporter au moins 8 caractères.

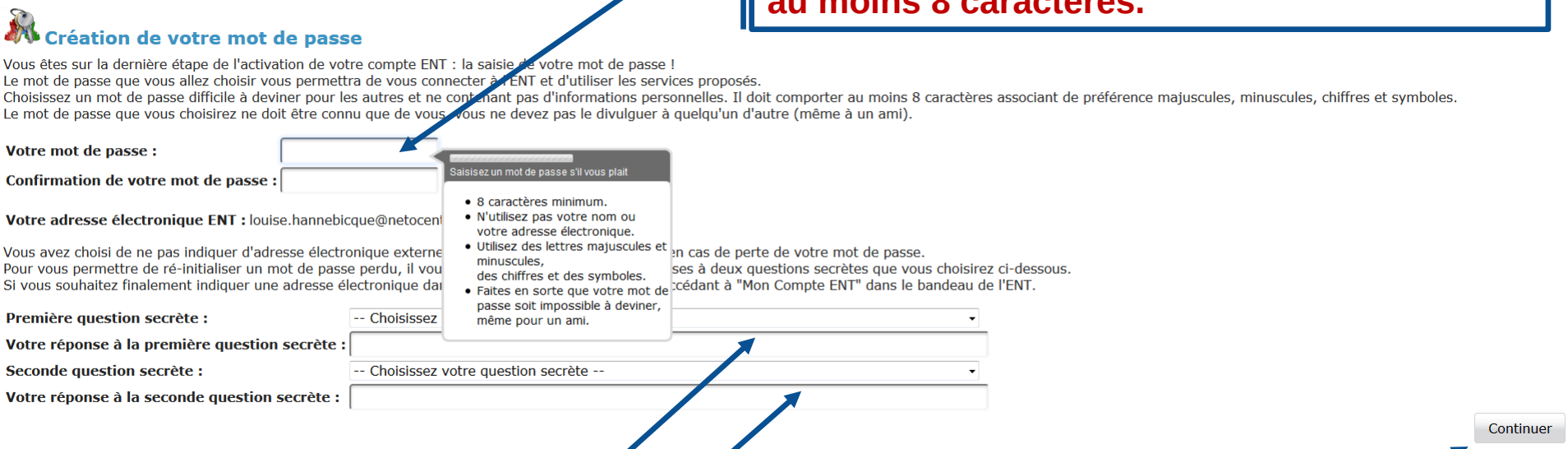

…répondre aux deux questions secrètes que vous aurez choisies

…puis cliquer sur ***Continuer*** pour finaliser l'activation de votre compte

Cliquer ici pour accéder à l'ENT du lycée Marguerite de Navarre

Votre compte est activé

Félicitation ! Votre compte ENT est maintenant activé.

Vous pouvez accéder au services de l'ENT de votre établissement, en cliquant ici.

Recommencer les étapes **1.** et **2.** puis saisir vos identifiant et mot de passe

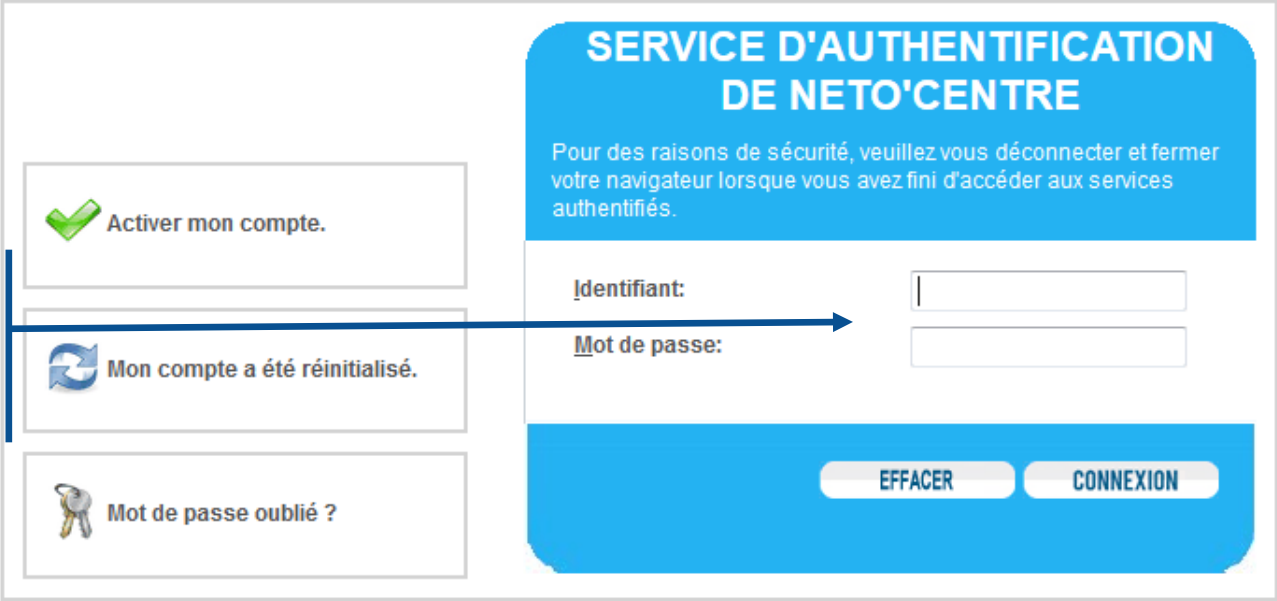

Vous voilà sur l'ENT du lycée Marguerite de Navarre

N. Lognonné, F. Debesson

La procédure de recréation d'un mot de passe ENT perdu

- Cette procédure va permettre aux utilisateurs de se recréer un mot de passe perdu sans avoir à s'adresser à l'administrateur ENT de l'établissement.
- Cette procédure aura un déroulé différent en fonction des informations que l'utilisateur aura renseignées lors de l'activation de son compte.

La procédure de recréation d'un mot de passe ENT perdu

1. Utilisateurs qui ont indiqué et validé une adresse électronique lors de l'activation de leur compte

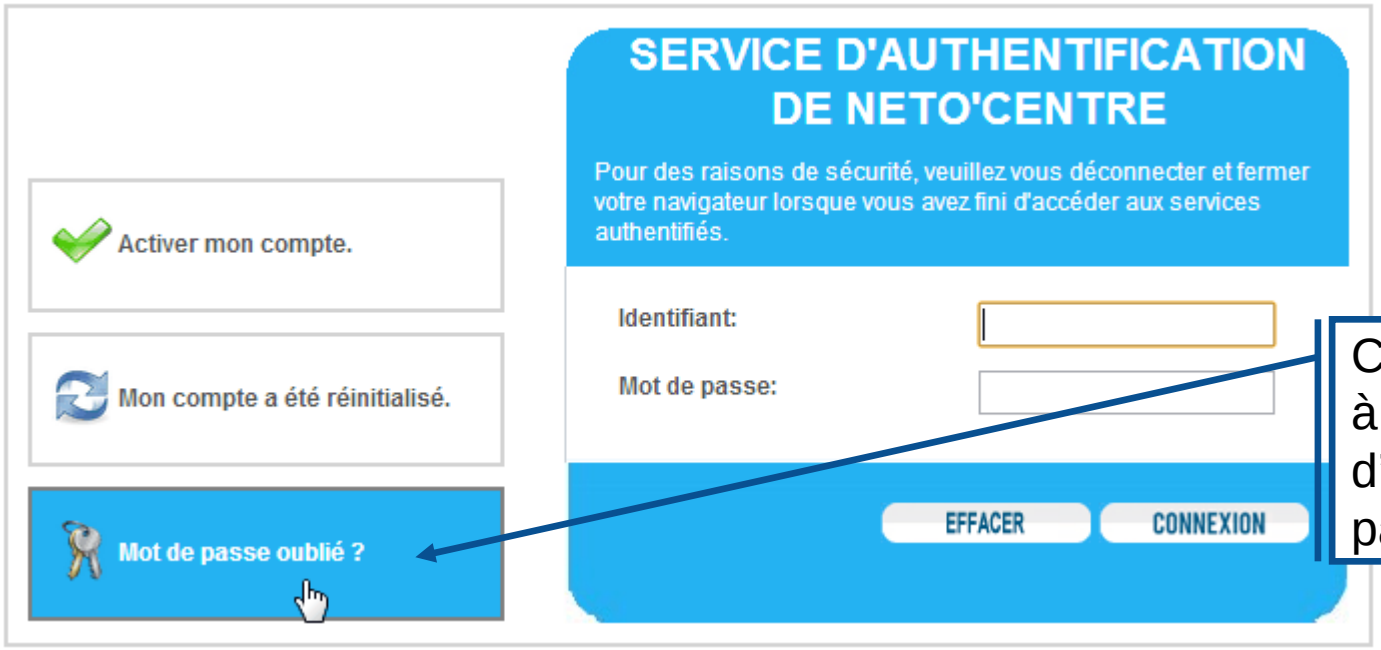

Vous avez perdu votre mot de passe.

Votre identification

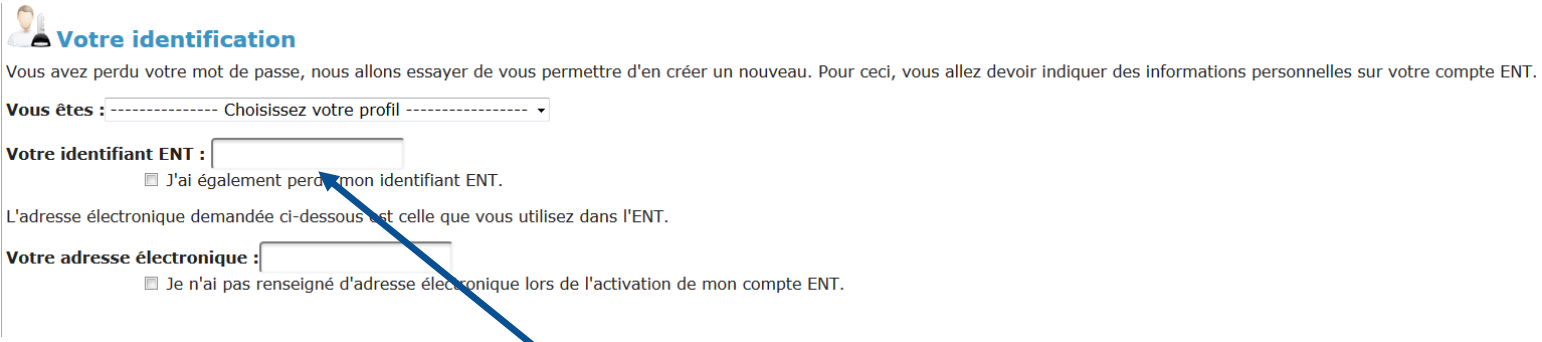

Choisir votre profil puis compléter la fiche d'identification à l'aide des informations personnelles sur votre compte ENT ; cliquer sur ***Continuer***

Vous avez perdu votre mot de passe.

Envoi de courriel pour recréer votre mot de passe

Un message a été envoyé à votre adresse électronique : prenom.nom@monmail.fr
Dans ce message, un lien spécifique vous est indiqué. Ce lien vous permettra de recréer un mot de passe pour votre compte ENT.
Si un clic sur l'adresse du lien ne fonctionne pas, vous pourrez recopier l'adresse du lien dans votre navigateur.
Votre mot de passe devra être créé sous 48 heures, délai au-delà duquel vous devrez refaire la procédure que vous venez de réaliser.

NET O' CENTRE
LE PROLONGEMENT NUMERIQUE DE VOTRE ETABLISSEMENT

Vous avez perdu votre mot de passe.

Cliquer ici pour accéder à l'ENT du lycée Marguerite de Navarre

Votre compte est activé

Félicitation ! Votre compte ENT est maintenant activé.

Vous pouvez accéder au services de l'ENT de votre établissement, en cliquant ici.

Recommencer les étapes **1.** et **2.** puis saisir vos identifiant et mot de passe

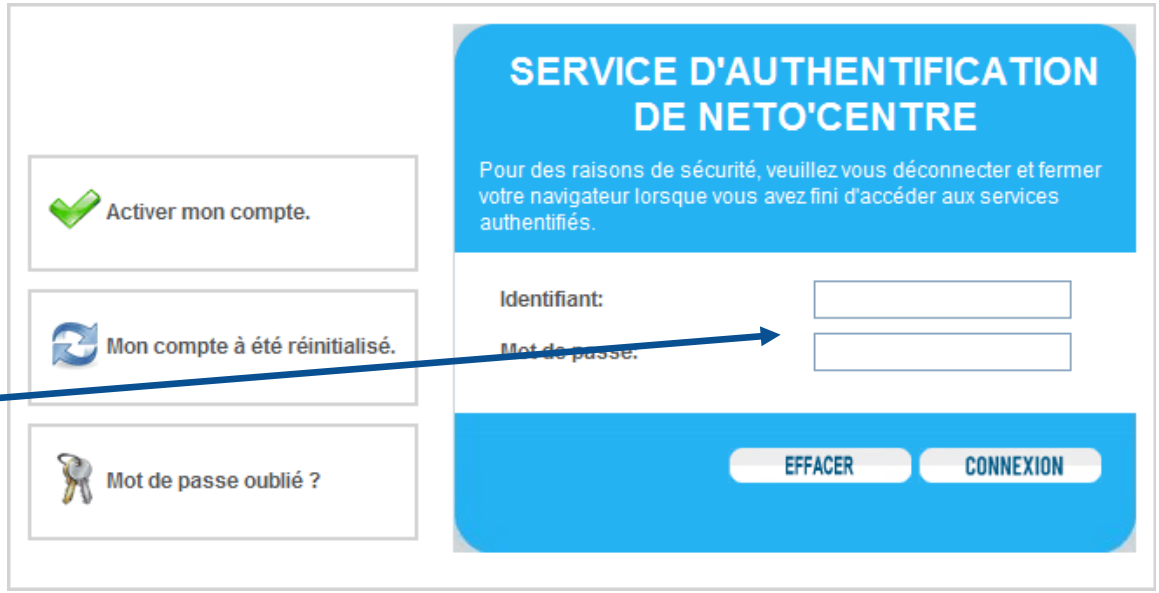

Vous voilà sur l'ENT du lycée Marguerite de Navarre

N. Lognonné, F. Debesson

La procédure de recréation d'un mot de passe ENT perdu

2. Utilisateurs qui ont choisi de ne pas indiquer une adresse électronique et qui ont répondu à 2 questions secrètes lors de l'activation de leur compte ENT

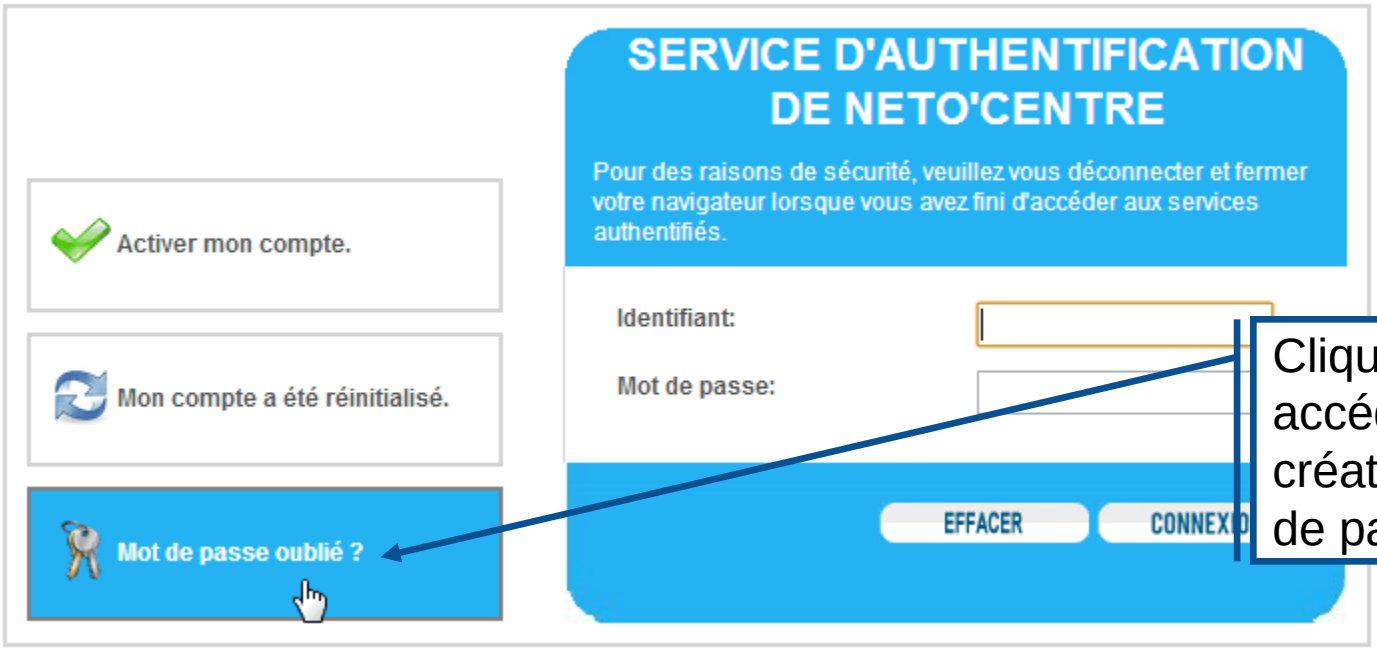

Cliquer ici pour accéder à accéder à la page de création d'un nouveau mot de passe

NET O' CENTRE
LE PROLONGEMENT NUMERIQUE DE VOTRE ETABLISSEMENT

Vous avez perdu votre mot de passe.

Votre identification

Vous avez perdu votre mot de passe, nous allons essayer de vous permettre d'en créer un nouveau. Pour ceci, vous allez devoir indiquer des informations personnelles sur votre compte ENT.

Vous êtes : ---------- Choisissez votre profil ----------

Votre identifiant ENT :

J'ai également perdu mon identifiant ENT.

L'adresse électronique demandée ci-dessous est celle que vous utilisez dans l'ENT.

Votre adresse électronique :

Je n'ai pas renseigné d'adresse électronique lors de l'activation de mon compte ENT.

Continuer

Choisir votre profil puis compléter la fiche d'identification à l'aide des informations personnelles sur votre compte ENT ; cliquer sur ***Continuer***

N. Lognonné, F. Debesson

NET O' CENTRE
LE PROLONGEMENT NUMERIQUE DE VOTRE ETABLISSEMENT

Vous avez perdu votre mot de passe.

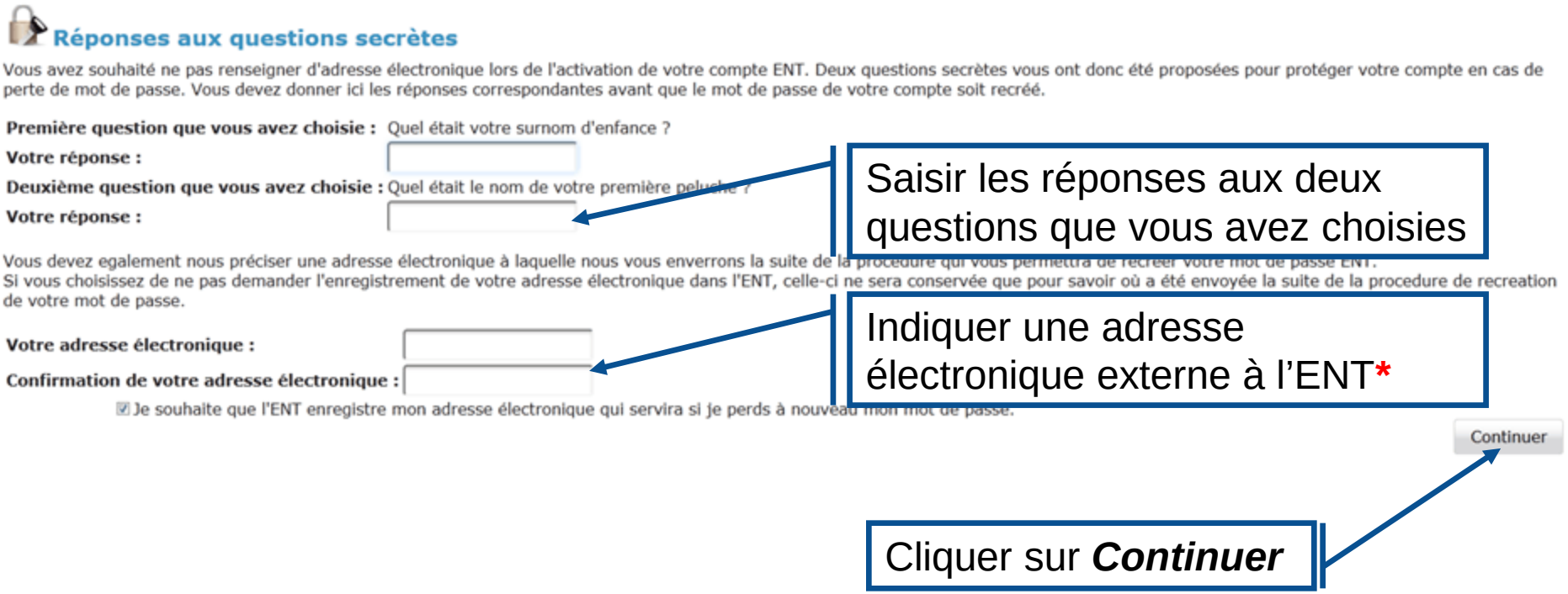

Saisir les réponses aux deux questions que vous avez choisies

Indiquer une adresse électronique externe à l'ENT*

Cliquer sur ***Continuer***

*** Si vous ne désirez pas indiquer une adresse électronique externe à l'ENT, contactez l'administrateur ENT du lycée Marguerite de Navarre**

N. Lognonné, F. Debesson

Vous avez perdu votre mot de passe.

Envoi de courriel pour recréer votre mot de passe

Un message a été envoyé à votre adresse électronique : prenom.nom@monmail,fr
Dans ce message, un lien spécifique vous est indiqué. Ce lien vous permettra de recréer un mot de passe pour votre compte ENT.
Si un clic sur l'adresse du lien ne fonctionne pas, vous pourrez recopier l'adresse du lien dans votre navigateur.
Votre mot de passe devra être créé sous 48 heures, délai au-delà duquel vous devrez refaire la procédure que vous venez de réaliser.

NET O' CENTRE
LE PROLONGEMENT NUMERIQUE DE VOTRE ETABLISSEMENT

Vous avez perdu votre mot de passe.

Cliquer ici pour accéder à l'ENT du lycée Marguerite de Navarre

Votre compte est activé

Félicitation ! Votre compte ENT est maintenant activé.

Vous pouvez accéder au services de l'ENT de votre établissement, en cliquant ici.

Recommencer les étapes **1.** et **2.** puis saisir vos identifiant et mot de passe

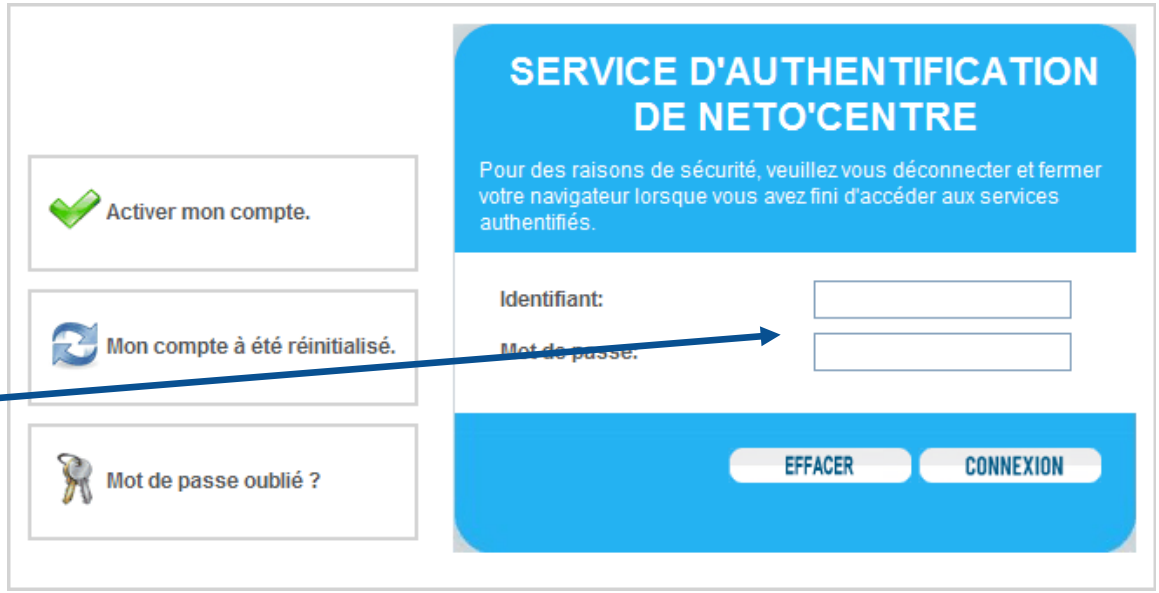

Vous voilà sur l'ENT du lycée Marguerite de Navarre

N. Lognonné, F. Debesson

Quelles ressources sur l'ENT ?

La navigation dans l'ENT se fait par l'intermédiaire d'onglets.
Par défaut, l'ENT s'ouvre sur l'onglet ***Accueil***

Pour consulter vos courriels : Chaque élève dispose d'une adresse interne à l'ENT. Elle permet d'envoyer des courriels aux élèves de l'établissement…de recevoir des messages de l'administration, …

Dans ***Mes annonces***, vous trouverez des informations concernant la vie du lycée et votre niveau. Elle sont classées par catégories.
Vous trouverez aussi des annonces de la région Centre dans ***Brèves de Jeune***

N. Lognonné, F. Debesson

ProNote

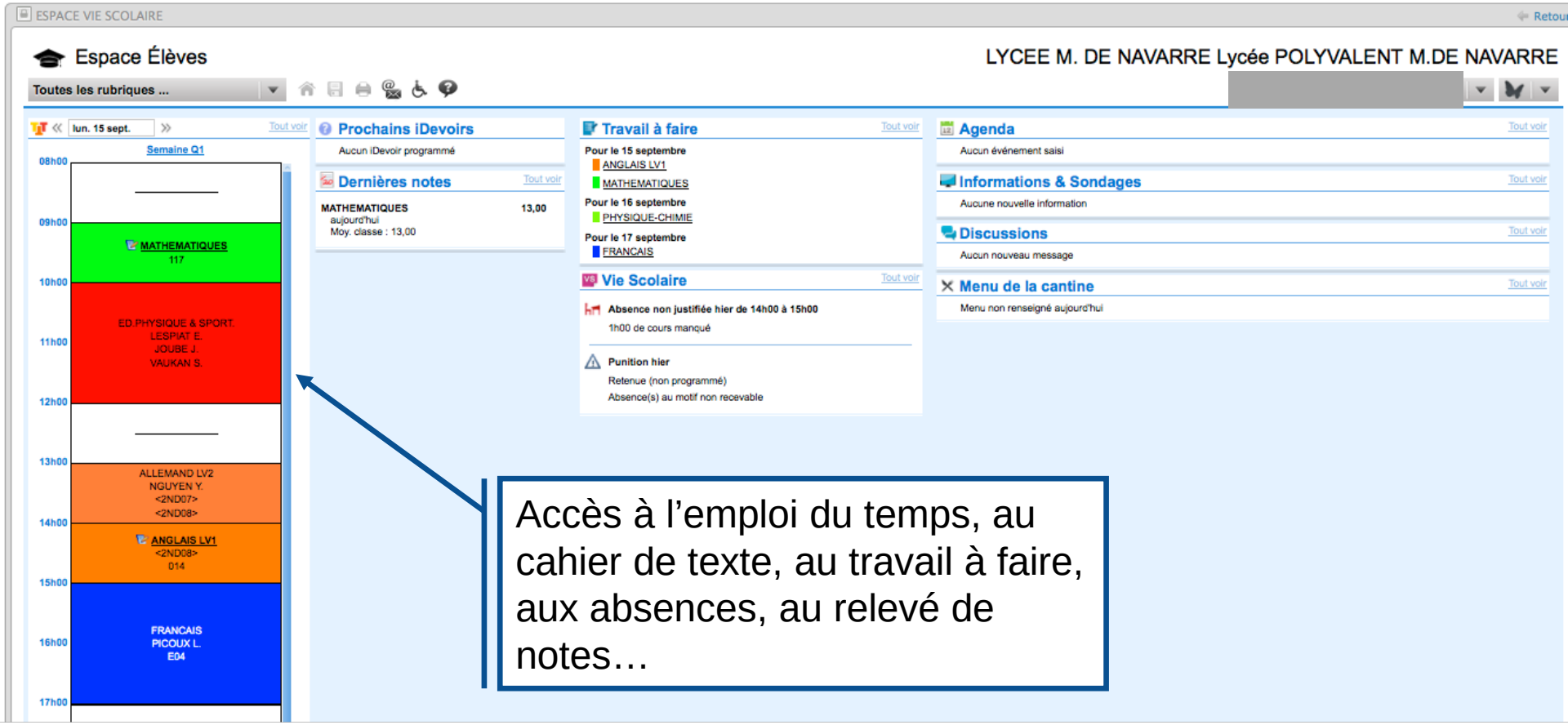

Accès à l'emploi du temps, au cahier de texte, au travail à faire, aux absences, au relevé de notes…

Les onglets de ProNote

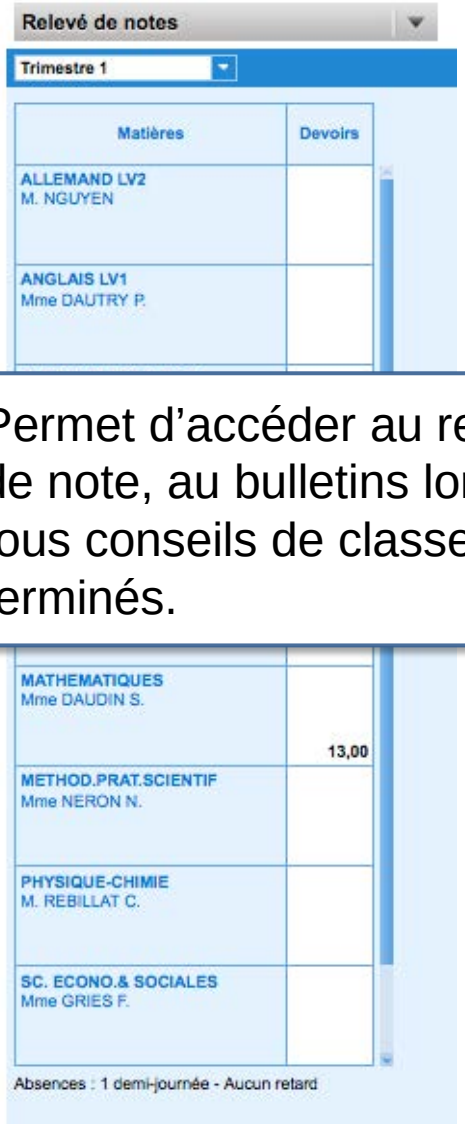

Permet d'accéder au relevé de note, au bulletins lorsque tous conseils de classe sont terminés.

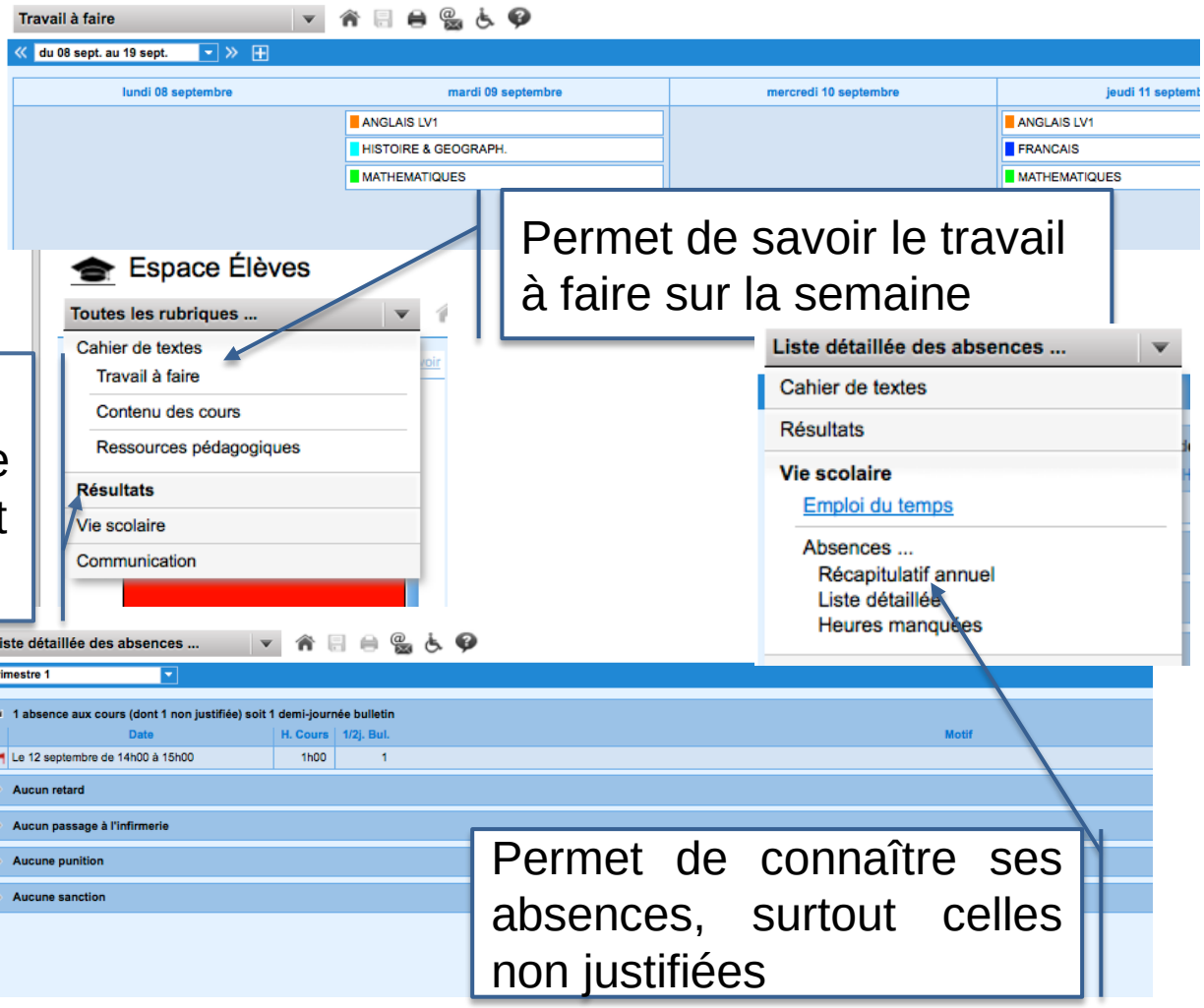

Permet de savoir le travail à faire sur la semaine

Permet de connaître ses absences, surtout celles non justifiées

Mes espaces

L'onglet ***Mes espaces*** permet à chaque élève d'accéder depuis l'extérieur du lycée à l'espace de stockage dont il dispose sur le serveur du lycée.

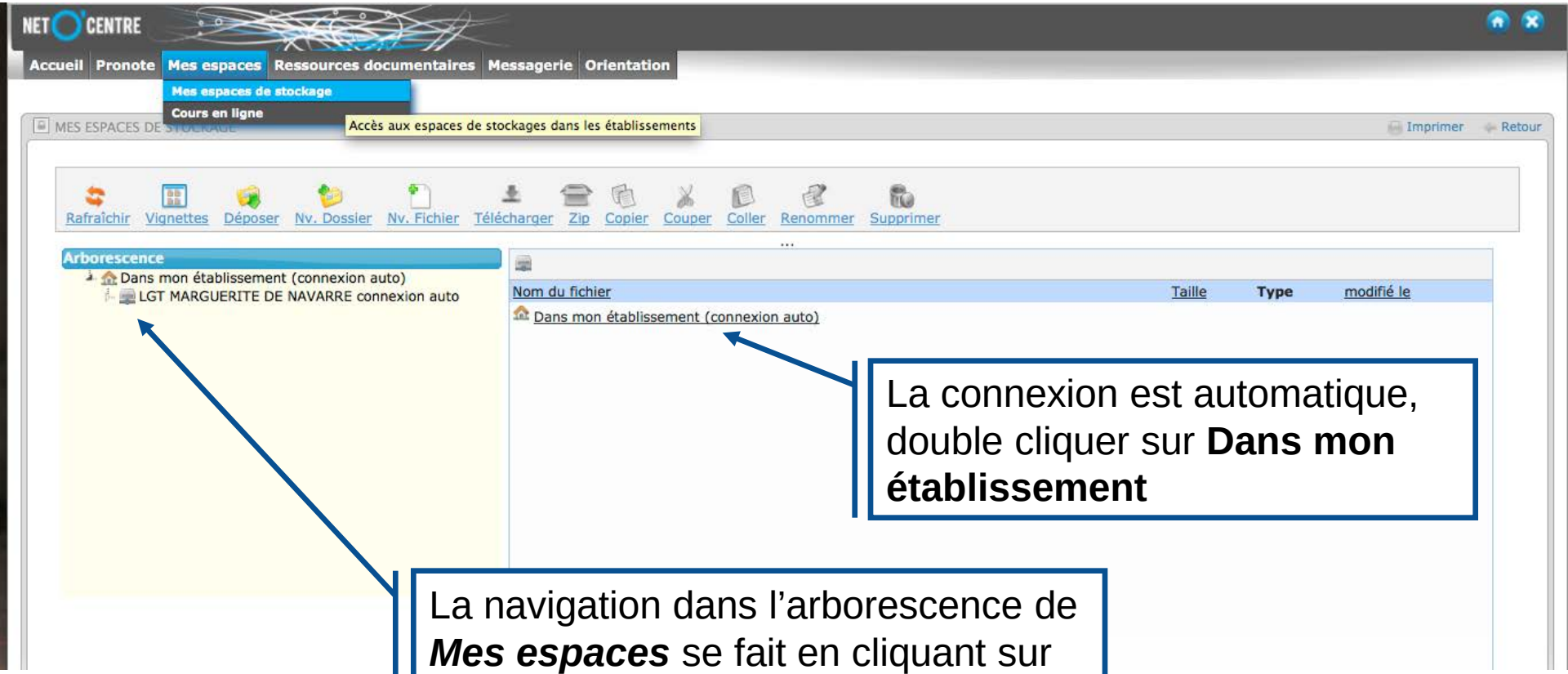

Cours en ligne

L'onglet ***Cours en ligne*** permet d'accéder à des ressources mises en ligne par des enseignants.

D'autres cours sont en accès libre

La liste des cours accessibles. Pour accéder aux cours, l'enseignant doit inscrire ses élèves ; les élèves non inscrits n'ont pas accès à ces cours

Ressources en ligne

L'onglet ***Ressources en ligne*** permet d'accéder **gratuitement** à des ressources en ligne acquises par le lycée (ou en cours d'acquisition) : encyclopédie, activités interactives en ligne, manuels numériques, …

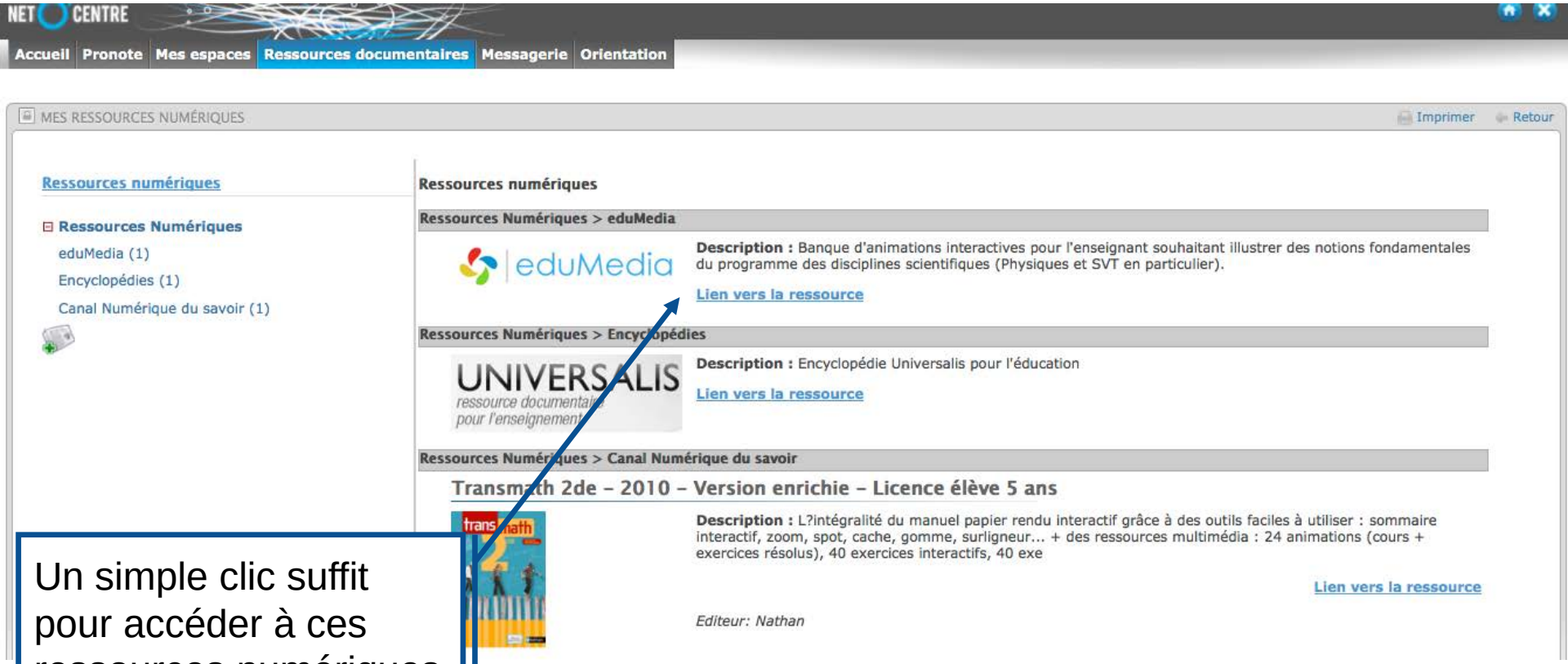

Un simple clic suffit pour accéder à ces ressources numériques

Ressources en ligne

L'onglet ***Ressources en ligne*** permet également d'accéder aux ressources du CDI.

Orientation
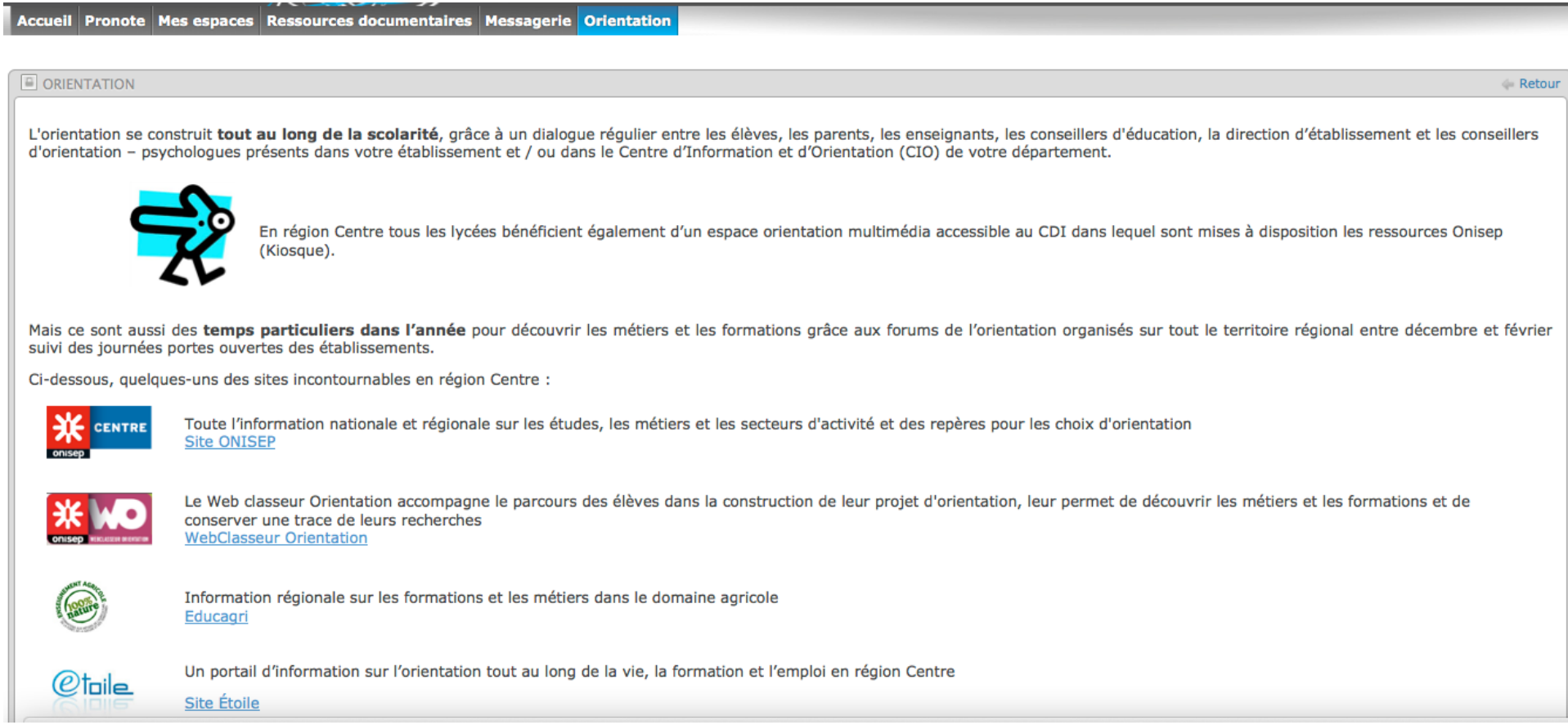
L'onglet ***Orientation*** permet d'accéder à des ressources destinées à aider l'élève dans l'élaboration de son projet de formation et d'orientation. Plusieurs ressources sont accessibles en cliquant sur les liens bleus